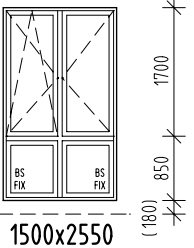
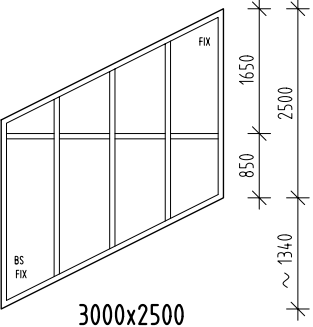
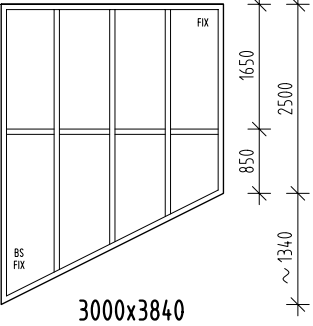
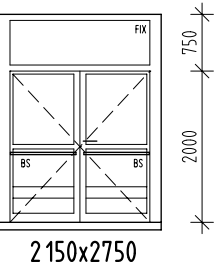
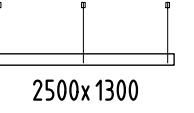
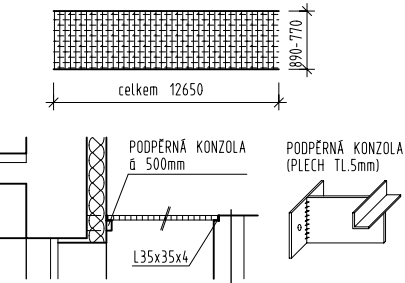


OZN	SCHÉMA, ROZMĚR	POPIS	POČET KUSŮ						POZNÁMKA
			1.PP	1.NP	2.NP	3.NP	4.NP	≤	
01 Z		OKNO Z HLINÍKOVÝCH SYSTÉMOVÝCH PROFILŮ, IZOLAČNÍ DVOJSKLO (CELÝ PRVEK U=1,5W/m²K), SPODNÍ DÍLY BEZPEČNOSTNÍ SKLO, ČTYŘDÍLNÉ OKNO, SPODNÍ DÍLY PEVNÉ, HORNÍ DÍLY OTVÍRAVÉ SKLÁPĚCÍ, KLIKA OTVÍRÁNÍ UMÍSTĚNA MAX. 1,8m NAD PODLAHOU		1	1	1	1	4	POVRCHOVÁ ÚPRAVA: PRÁŠKOVÁ VYPALOVACÍ BARVA, BAREVNÉ PROVEDENÍ: VNITŘNÍ I VNĚJŠÍ STRANA ŠEDÁ ODSTÍN URČEN V RÁMCI AD.
02 Z		VNĚJŠÍ PROSKLENÁ STĚNA (OKNO) Z HLINÍKOVÝCH SYSTÉMOVÝCH PROFILŮ, IZOLAČNÍ DVOJSKLO (CELÝ PRVEK U=1,5W/m²K), SPODNÍ DÍLY BEZPEČNOSTNÍ SKLO, OSMIDÍLNÉ OKNO, VŠECHNY DÍLY PEVNÉ,		1	1	1		3	
03 Z		VNĚJŠÍ PROSKLENÁ STĚNA (OKNO) Z HLINÍKOVÝCH SYSTÉMOVÝCH PROFILŮ, IZOLAČNÍ DVOJSKLO (CELÝ PRVEK U=1,5W/m²K), SPODNÍ DÍLY BEZPEČNOSTNÍ SKLO, OSMIDÍLNÉ OKNO, VŠECHNY DÍLY PEVNÉ,					1	1	
04 Z		VCHODOVÉ PROSKLENÉ DVEŘE Z HLINÍKOVÝCH SYSTÉMOVÝCH PROFILŮ, CELÝ PRVEK U=1,7W/m²k, IZOLAČNÍ DVOJSKLO, DVEŘNÍ KŘÍDLA OPATŘIT BEZPEČNOSTNÍM SKLEM A OCHRANNÝMI PRVKY Z TP20/10/1, OBOUSTRANNÉ MADLO NEREZOVÉ Z TR#40mm, OTVÍRAVÉ KŘÍDLO OPATŘIT SAMOZAVÍRAČEM S KLUZNÝM RAMÍNKEM A ARETACÍ KŘÍDLA, KOVÁNÍ KLIKA-KLIKA, ZÁMEK VLOŽKOVÝ BEZPEČNOSTNÍ SE STŘELKOU A ZÁVOROU S MOŽNOSTÍ JEJÍHO ODBLOKOVÁNÍ DVEŘE DVOUKŘÍDLÉ OTVÍRAVÉ, PRŮCHOD 1850x2000mm, VEN OTVÍRAVÉ, HLAVNÍ KŘÍDLO PRAVÉ, NADSVĚTLÍK PEVNÝ, ROZŠÍŘENÝ BOČNÍ A DOLNÍ (ZAPUŠTĚNÝ) RÁM	P	1				1	DVEŘE - PROVEDENÍ CO NEJVÍCE SHODNĚ SE STÁVAJÍCÍMI VCHODOVÝMI DVEŘEMI
05 Z		SKLENĚNÁ ROVNÁ STŘÍŠKA NA NEREZOVÝCH KOTVÁCH A TÁHLECH, SKLO ČIRÉ BEZPEČNOSTNÍ TL.10mm (ESG)	1					1	
06 Z		NOVÉ ODPOROVÉ SVAŘOVANÉ ŽÁROVÉ ZINKOVANÉ POROROŠTY TYPU SP 230-34/38-3 PRO ZAKRYTÍ STÁVAJÍCÍCH ANGLICKÝCH DVORKŮ, DO HLAVY BETONOVÉ KONSTRUKCE STÁVAJÍCÍHO ANGLICKÉHO DVORKU KOTVIT NOVÝ ŽÁROVÉ ZINKOVANÝ OSAZOVACÍ ŮHELNÍK L35x35x4, NA STRANĚ OBJEKTU BUDOU SKRZE NOVÉ ZATEPLENÍ OSAZENY PODPĚRNÉ ŽÁROVÉ ZINKOVANÉ KONZOLY ø 500mm (20ks)		10,7				10,7 m²	
07 Z	300x300	VĚTRACÍ MRÍŽKY HLINÍKOVÉ S PROTIDEŠTOVOU ŽALUZIÍ		1	2	4	4	11	

POZNÁMKY:

- ROZMĚRY OKEN BUDOU PŘED SAMOTNOU VÝROBOU OVĚŘENY ZAMĚŘENÍM NA MÍSTĚ

KRESLIL	PROJEKTANT	ODPOV. PROJEKTANT	HIP	KONTROLOVAL	<div>PROXION <small>PROJEKČNÍ A INŽENÝRSKÁ KANCELÁŘ</small> HURDÁLKOVA 206, 547 01 NÁCHOD tel. 491 433 158 fax. 491 487 785</div>	
J. ŠOURKOVÁ	J. ŠOURKOVÁ	ING. R. HUBKA	ING. R. HUBKA	ING. R. HUBKA		
STAVEBNÍK	KRÁLOVÉHRADECKÝ KRAJ, PIVOVARSKÉ NÁM. 1245/2, HRADEC KRÁLOVÉ					
MÍSTO STAVBY	k.ú. HRADEC KRÁLOVÉ, st.p.č.456, 1671, 1672, 1822, p.č.161/2					
<div>AKCE</div> <div>EVROPSKÉ DOMY V KRAJÍCH</div> <div>STAVEBNÍ ÚPRAVY BUDOVY "NOVÝ HLUCHÁK"</div> <div>VČETNĚ STRAVOVACÍHO ZARÍZENÍ</div> <div>OBJEKT SO-02 ZATEPLENÍ ADMINISTRATIVNÍ BUDOVY DÍL ARCHITEKTONICKÉ A STAVEBNĚ TECHNICKÉ ŘEŠENÍ</div> <div>OBSAH</div> <div>VÝPIS ZÁMEČNICKÝCH VÝROBKŮ</div>					STUPEŇ	DPS
					DATUM	VIII/2017
					ZAKÁZK. ČÍSLO	29/16
					ARCHIVN. ČÍSLO	444
					FORMÁT	1 x A4
					MĚŘÍTKO	ČÍSLO VÝKRESU
					1: 100	AST-14